

Số: 2766/HD-ĐHQN

Bình Định, ngày 20 tháng 12 năm 2022

**HƯỚNG DẪN**  
**Về việc thực hiện đăng ký tên đề án, đề cương đề án và**  
**xét duyệt tên đề án thạc sĩ trên phần mềm UIS**

Kính gửi:

- Các Trưởng khoa có đào tạo sau đại học;
- Học viên cao học khóa 24B (12/2021-2023).

Ngày 08/9/2022, Hiệu trưởng Trường Đại học Quy Nhơn đã ban hành Thông báo số 1630/TB-ĐHQN ngày 08/9/2022 về việc triển khai, thực hiện giao đề tài đề án và phân công người hướng dẫn đề án thạc sĩ khóa 24B (2021-2023, tuyển sinh tháng 12/2021), trong đó thời gian các khoa tổ chức góp ý, phê duyệt tên đề tài và đề cương đề án thạc sĩ từ ngày 19/12/2022 đến ngày 15/01/2023 và hoàn thiện hồ sơ báo cáo Hiệu trưởng (qua Phòng Đào tạo sau đại học) đến hết ngày 12/3/2023 để Phòng Đào tạo sau đại học tổng hợp, hoàn thiện hồ sơ và trình Hiệu trưởng ký quyết định về việc giao đề án và phân công người hướng dẫn đề án thạc sĩ trong tháng 3/2022.

Nhằm thực hiện đồng bộ dữ liệu trên phần mềm UIS, Nhà trường ban hành hướng dẫn việc thực hiện đăng ký tên đề án, chọn người hướng dẫn đề án thạc sĩ cho học viên và xét duyệt tên đề án thạc sĩ cho giảng viên (người hướng dẫn đề án thạc sĩ) trên phần mềm UIS như sau:

**1. Đối với học viên**

- Trên cơ sở danh sách người hướng dẫn đề án thạc sĩ do khoa quản lý ngành thông báo đến học viên, học viên chọn người hướng dẫn và đồng thời xác định tên đề án thạc sĩ.

- Học viên truy cập vào trang quản lý luận văn/đề án thạc sĩ của Trường theo địa chỉ: <https://lvsdh.qnu.edu.vn/> thực hiện các bước như hướng dẫn tại Phụ lục I kèm theo Hướng dẫn này.

**2. Đối với giảng viên (người hướng dẫn đề án thạc sĩ)**

- Sau khi học viên đã liên hệ với người hướng dẫn, xác định tên đề án thạc sĩ ban đầu (có thể chỉnh sửa sau khi xây dựng đề cương đề án sơ lược) và đã đăng ký trên trang quản lý luận văn/đề án thạc sĩ của Trường; người hướng dẫn tiến hành duyệt tên đề án cho học viên.

- Người hướng dẫn truy cập vào trang quản lý luận văn/đề án thạc sĩ của Trường theo địa chỉ: <https://lvsdh.qnu.edu.vn/> thực hiện các bước như trong hướng dẫn tại Phụ lục II kèm theo Hướng dẫn này.

Trong trường hợp “tên đăng nhập” và “mật khẩu” của giảng viên chưa có hoặc quên mật khẩu, giảng viên có thể xác nhận lại theo các bước được hướng dẫn tại Phụ lục III kèm theo Hướng dẫn này.

*Để biết thêm thông tin chi tiết:*

- Về đăng ký tên đề tài, chọn người hướng dẫn, học viên có thể liên hệ trực tiếp qua Phòng Đào tạo sau đại học (Chuyên viên: Trần Quốc Cường, Số điện thoại/Zalo: 0905.450.117; Email: [tranquoccuong@qnu.edu.vn](mailto:tranquoccuong@qnu.edu.vn)).

- Về xác nhận “tên đăng nhập” và “mật khẩu” của giảng viên truy cập vào trang quản lý luận văn/đề án thạc sĩ của Trường, giảng viên có thể liên hệ trực tiếp qua Trung tâm Công nghệ thông tin và Truyền thông (Chuyên viên: Lương Quang Năng, Số điện thoại/Zalo: 0986.692.718; Email: [luongquangnang@qnu.edu.vn](mailto:luongquangnang@qnu.edu.vn)).

Trân trọng./.

**Nơi nhận:**

- Như trên;
- HT, PHT Đoàn Đức Tùng (để b/c);
- Các khoa đào tạo sau đại học (để ph/h);
- Lưu: VT, ĐTSĐH.

**TL. HIỆU TRƯỞNG  
TP. ĐÀO TẠO SAU ĐẠI HỌC**



**PGS.TS. Hồ Xuân Quang**




## Phụ lục I

### HƯỚNG DẪN ĐĂNG KÝ ĐỀ CƯƠNG ĐỀ ÁN THẠC SĨ ĐÀNH CHO HỌC VIÊN

(Kèm theo theo Hướng dẫn số: 2766/HD-ĐHQN ngày 20 tháng 12 năm 2022 của Trường Đại học Quy Nhơn)

#### 1. Đăng nhập

Truy cập vào *trang quản lý luận văn/đề án thạc sĩ* của Trường theo địa chỉ:  
<https://lvsdh.qnu.edu.vn/>



Bấm chọn [**Đăng nhập**]

- ① Nhập “Tên đăng nhập” (mặc định là mã học viên)
- ② Nhập “Mật khẩu” (mật khẩu trùng với trang <https://daotao.qnu.edu.vn>)

- ③ Nhấn nút lệnh **Đăng nhập** để đăng nhập vào *trang quản lý luận văn/đề án thạc sĩ*.

Nếu đăng nhập thành công, trang *Quản lý luận văn/đề án thạc sĩ* sẽ hiển thị ở phần *Thông tin cá nhân* như dưới đây



TRƯỜNG ĐẠI HỌC QUY NHƠN  
QUY NHƠN UNIVERSITY

Đỗ Văn Tuấn - 

Thông tin cá nhân

Trang chủ > Thông tin

- Đề cương thạc sĩ <
- Luận văn/đề án thạc sĩ <
- Thống kê đăng ký
- Chứng chỉ ngoại ngữ

**Thông tin**

Mã học viên: 82425

Ngành: Khoa học dữ liệu ứng dụng

Lớp: Khoa học dữ liệu ứng dụng K24B

Họ tên: Đỗ Văn Tuấn

Giới tính: Nam

Ngày sinh:

Nơi sinh: Quảng Ngãi

Điện thoại:

Email:

Nơi công tác:

**Cập nhật**

## 2. Đăng ký đề cương đề án

### a. Đăng ký

TRƯỜNG ĐẠI HỌC QUY NHƠN  
QUY NHON UNIVERSITY

Đỗ Văn Tuấn

Thông tin cá nhân

Đề cương thạc sĩ

Đăng ký đề cương

Kết quả đăng ký đề cương

Lịch bảo vệ đề cương

Luận văn/đề án thạc sĩ

Trang chủ > Đăng ký đề cương

Đợt đăng ký đề cương

STT	Tên đợt	Cấp HĐ	Từ ngày	Đến ngày	Đăng ký	Tình trạng
1	Đợt 2, năm 2022		05/09/2022	2023	Đăng ký	Chưa đăng ký

- Click chọn “Đề cương thạc sĩ”, chọn tiếp “Đăng ký đề cương” học viên sẽ thấy các đợt đăng ký đang được mở.
- Click vào **Đăng ký** để đăng ký đề cương. Hệ thống sẽ hiển thị giao diện “Đăng ký tên đề cương & Cán bộ hướng dẫn” để học viên đăng ký đề cương.

Trang chủ > Đăng ký

Đăng ký tên đề cương & Cán bộ hướng dẫn

Mã học viên: 8242548016

Họ tên: Đỗ Văn Tuấn

Tên lớp: Khoa học dữ liệu ứng dụng K24B

Ngành: Khoa học dữ liệu ứng dụng

Tên đề cương: Sử dụng học máy tăng cường để dự đoán bài toán sức khỏe tài chính

GV.Hướng dẫn 1: × (1050013) TS.Hồ Văn Lâm


GV.Hướng dẫn 2: Chọn giảng viên

Khóa Lưu tạm

- Nhập tên đề cương đăng ký.

- ④ Chọn giảng viên hướng dẫn.
- ⑤ Nhấn nút **Lưu tạm** để hệ thống ghi nhận lại đề cương của học viên

### b. *Chỉnh sửa đăng ký*

Đỗ Văn Tuấn 

Thông tin cá nhân

Trang chủ > Đăng ký đề cương

Đề cương thạc sĩ


**1** Đăng ký đề cương

Kết quả đăng ký đề cương

Lịch bảo vệ đề cương

Luận văn/đề án thạc sĩ

#### Đợt đăng ký đề cương

STT	Tên đợt	Cấp HD	Từ ngày	<b>2</b> 	Đăng ký	Tình trạng
1	Đợt 2, năm 2022		05/09/2022	27/02/2023	Chính sửa	<b>Lưu tạm</b>

- ① Click chọn “*Đề cương thạc sĩ*”, chọn tiếp “*Đăng ký đề cương*” học viên sẽ thấy các đợt đăng ký đề cương đang được mở để đăng ký.
- ② Khi đang ở tình trạng “*Lưu tạm*”, học viên có thể chỉnh sửa đăng ký đề cương của mình, click vào *Chỉnh sửa* để chỉnh sửa đề cương. Hệ thống sẽ hiển thị giao diện “*Đăng ký tên đề cương & Cán bộ hướng dẫn*” để học viên chỉnh sửa đề cương.

Trang chủ &gt; Đăng ký

## Đăng ký tên đề cương &amp; Cán bộ hướng dẫn


Mã học viên: 8242548016

Họ tên: Đỗ Văn Tuấn

Tên lớp: Khoa học dữ liệu ứng dụng K24B

Ngành: Khoa học dữ liệu ứng dụng

Tên đề cương: Sử dụng học máy tăng cường để dự đoán bài toán sức khỏe tài chính



GV.Hướng dẫn 1: × (1050013) TS.Hồ Văn Lâm




GV.Hướng dẫn 2: Chọn giảng viên



Khóa

Lưu tạm


- ③ Sửa tên đề cương đăng ký.
- ④ Chọn lại giảng viên hướng dẫn.
- ⑤ Nhấn nút  để hệ thống ghi nhận lại tên đề cương của học viên. Sau khi đã khóa, học viên không chỉnh sửa được đề tài. Muốn thay đổi, học viên liên hệ P. ĐTSĐH để chỉnh sửa, bổ sung. Khi thoát khỏi màn hình đăng ký, tình trạng của tên đề tài đã được chuyển sang “Đã đăng ký”.

Đỗ Văn Tuấn ▾



Trang chủ &gt; Đăng ký đề cương

## Đợt đăng ký đề cương

STT	Tên đợt	Cấp HĐ	Từ ngày	Đến ngày	Đăng ký	Tình trạng
1	Đợt 2, năm 2022		05/09/2022	27/02/2023	Xem	

### 3. Kết quả đăng ký đề cương

Chức năng này cho phép học viên xem lại kết quả duyệt từ giảng viên hướng dẫn.

Trang chủ > Kết quả đăng ký đề cương

**1** Kết quả đăng ký đề cương

STT	Tên chuyên đề	GV. Hướng dẫn	Vai trò	GV. Hướng dẫn duyệt	Lý do	CN. Ngành duyệt	Lý do
1	Sử dụng học máy tăng cường để dự đoán bài toán sức khỏe tài chính	TS. Hồ Văn Lâm	Hướng dẫn 1	Đã duyệt		Chưa duyệt	

- ① Click chọn “Đề cương thực sĩ”, chọn tiếp “Kết quả đăng ký đề cương” học viên sẽ thấy các đợt đăng ký đề cương đang được mở để đăng ký. Hình trên thể hiện giảng viên đăng ký hướng dẫn đã chấp thuận.

Trang chủ > Kết quả đăng ký đề cương

Kết quả đăng ký đề cương

STT	Tên chuyên đề	GV. Hướng dẫn	Vai trò	GV. Hướng dẫn duyệt	Lý do	CN. Ngành duyệt	Lý do
1	Sử dụng học máy tăng cường để dự đoán bài toán sức khỏe tài chính	TS. Hồ Văn Lâm	Hướng dẫn 1	Không duyệt	Tôi đã nhận đủ học viên trong năm học	Chưa duyệt	

Hoặc nếu giảng viên đăng ký hướng dẫn từ chối, học viên có thể xem được tình trạng và lý do từ chối hướng dẫn như hình trên. Học viên có thể đăng ký giảng viên hướng dẫn khác, nếu còn thời gian theo quy định.





## Phụ lục II

### HƯỚNG DẪN DUYỆT ĐỀ CƯƠNG ĐỀ ÁN THẠC SĨ DÀNH CHO NGƯỜI HƯỚNG DẪN

(Kèm theo theo Hướng dẫn số: 2766/HD-ĐHQN ngày 20 tháng 12 năm 2022 của Trường Đại học Quy Nhơn)

#### 1. Đăng nhập

Truy cập vào *trang quản lý luận văn/đề án thạc sĩ* của Trường theo địa chỉ: <https://lvsdh.qnu.edu.vn/>

TRƯỜNG ĐẠI HỌC QUY NHƠN  
QUY NHON UNIVERSITY

Trang chủ Đăng nhập

THÔNG TIN

Chọn Đăng nhập

Đề tài - Luận văn

Thông báo

Bấm chọn [Đăng nhập]

TRƯỜNG ĐẠI HỌC QUY NHƠN  
1977  
QUY NHON UNIVERSITY

Quản Lý Luận Văn/Đề Án Tốt Nghiệp

1 Tên truy cập

2 Mật khẩu

3 Đăng nhập

- ① Nhập “Tên đăng nhập” là mã nhân sự (gồm 5 ký tự)
- ② Nhập “Mật khẩu” (mật khẩu trùng với trang <https://hrm.qnu.edu.vn/>)

- ③ Nhấn nút lệnh  để đăng nhập vào *trang quản lý luận văn/đề án thạc sĩ*.

## 2. Duyệt đề cương thạc sĩ

Trang chủ > Đợt đăng ký đề cương

Thông tin cá nhân

Đề cương thạc sĩ

Chấm điểm đề cương


Xét duyệt đề cương **1**

Lịch phản biện đề cương

Luận văn/đề án thạc sĩ

Đợt đăng ký đề cương

STT	Tên đợt	Từ ngày	Đến ngày	Duyệt
1	Đợt 2, năm 2022	05/09/2022	27/09/2022	<b>2</b>

- ① Click chọn *Đề cương thạc sĩ* -> *Xét duyệt đề cương*. Danh sách các đợt đăng ký đề cương sẽ hiển thị ở khung bên phải
- ② Nhấn nút lệnh  ở cột “*Duyệt*”. Hệ thống hiển thị màn hình “*Danh sách học viên đăng ký*”. Tại màn hình này, giảng viên có thể chọn duyệt/không duyệt hướng dẫn cho học viên đăng ký mình là giảng viên hướng dẫn.



### ***Giảng viên hướng dẫn duyệt đề cương (chấp nhận hướng dẫn cho học viên)***

Trang chủ > Danh sách học viên

Danh sách học viên đăng ký

Duyệt **4**

STT	Mã HV	Họ tên	Tên đề tài	GV.Hướng dẫn	GV.HD duyệt	Vai trò	Duyệt	Ghi chú
1	8242548016	Đỗ Văn Tuấn	Sử dụng học máy tăng cường để dự đoán bài toán sức khỏe tài chính	TS. Hồ Văn Lâm	Chưa duyệt	Giảng viên 1 <b>3</b>	<input type="checkbox"/>	

- ③ Click chuột vào ô vuông ở cột “*Duyệt*”. Tại cột duyệt sẽ xuất hiện biểu tượng 
- ④ Nhấn nút  để chấp để hệ thống ghi nhận lại giảng viên đã ***chấp nhận hướng dẫn đề tài của học viên***.

**Giảng viên hướng dẫn từ chối (không chấp nhận hướng dẫn cho học viên)**

Trang chủ > Danh sách học viên

Danh sách học viên đăng ký

Duyệt 4

STT	Mã HV	Họ tên	Tên đề tài	GV.Hướng dẫn	GV.HD duyệt	Vai trò	Duyệt	Ghi chú
1	8242548016	Đỗ Văn Tuấn	Sử dụng học máy tăng cường để dự đoán bài toán sức khỏe tài chính	TS. Hồ Văn Lâm	Chưa duyệt	Hướng dẫn <span style="border: 1px solid black; border-radius: 50%; padding: 2px;">3</span>	<input type="checkbox"/>	Tôi đã nhận đủ học viên

- ③ Nhập nội dung vào cột “*Ghi chú*”, ghi lý do không chấp nhận hướng dẫn cho học viên.
- ④ Nhấn nút Duyệt để chấp để hệ thống ghi nhận lại giảng viên **không chấp nhận** hướng dẫn đề tài cho học viên, kèm lý do.






### Phụ lục III

## HƯỚNG DẪN LẤY TÊN TÀI KHOẢN VÀ MẬT KHẨU HRM DÀNH CHO GIẢNG VIÊN

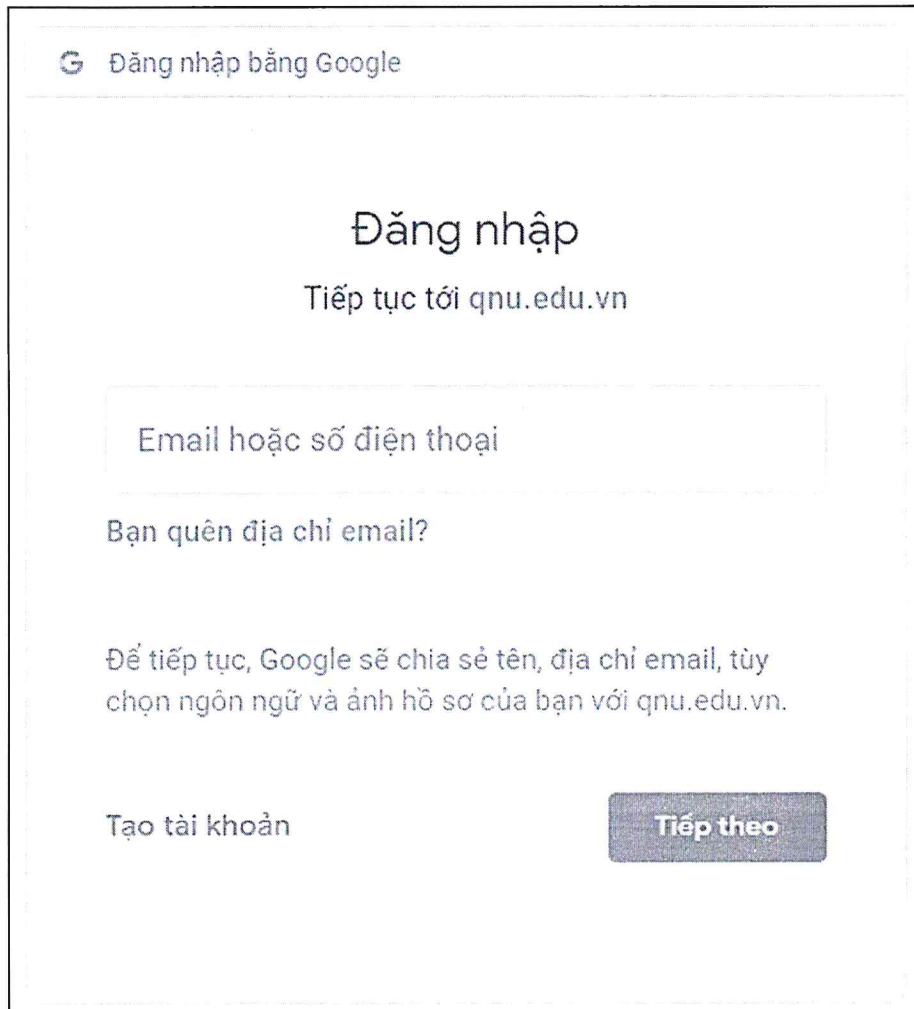
(Kèm theo theo Hướng dẫn số: 2766/HD-ĐHQN ngày 20 tháng 12 năm 2022 của  
Trường Đại học Quy Nhơn)

**Bước 1:** Truy cập địa chỉ <https://hrm.qnu.edu.vn>, bấm nút [Đăng nhập Email] (Hình 1)  
hệ thống sẽ chuyển đến trang đăng nhập Email.



Hình 1: Màn hình đăng nhập của HRM

## Đăng nhập bằng Email @qnu.edu.vn (Hình 2)



Đăng nhập bằng Google

## Đăng nhập

Tiếp tục tới qnu.edu.vn

Email hoặc số điện thoại

[Bạn quên địa chỉ email?](#)

Để tiếp tục, Google sẽ chia sẻ tên, địa chỉ email, tùy chọn ngôn ngữ và ảnh hồ sơ của bạn với qnu.edu.vn.

[Tạo tài khoản](#) [Tiếp theo](#)

Hình 2: Màn hình đăng nhập Email @qnu.edu.vn

**Bước 2:** Sau khi đăng nhập thành công, chọn menu **Quản trị** ⇨ **Thông tin tài khoản** để xem và thay đổi mật khẩu (Hình 3)



*Hình 3: Chọn menu Thông tin tài khoản*

**Bước 3:** Bấm chọn vào ô **Đổi mật khẩu** và nhập mật khẩu mới vào ô **Mật khẩu** và ô **Xác nhận mật khẩu** ⇒ bấm nút [**Lưu**] (Hình 4)

THÔNG TIN NGƯỜI QUẢN TRỊ

Mã nhân sự

Tên user 10183

Tên tài khoản đăng nhập

Mật khẩu (\*) 2

Đổi mật khẩu 1

Xác nhận mật khẩu (\*) 3

Họ tên Nguyễn Minh Vương

Email nguyenminhvuong@qnu.edu.vn

Lưu 4

Hình 4: Đổi mật khẩu